

大竹县 2022 年国民经济和社会发展统计公报

大竹县统计局

(2023 年 4 月)

2022 年，面对复杂严峻的宏观环境，疫情冲击和极端高温限停电等多重超预期因素叠加影响，全县上下坚定贯彻落实党中央、国务院和省、市各项决策部署，坚持稳字当头、稳中求进，积极应对风险挑战，奋力攻坚克难，扎实做好“六稳”“六保”工作，扎实抓好“七件关键大事”，强力推进“七大攻坚行动”，全力以赴稳住经济增长“基本盘”，全县经济运行总体平稳。

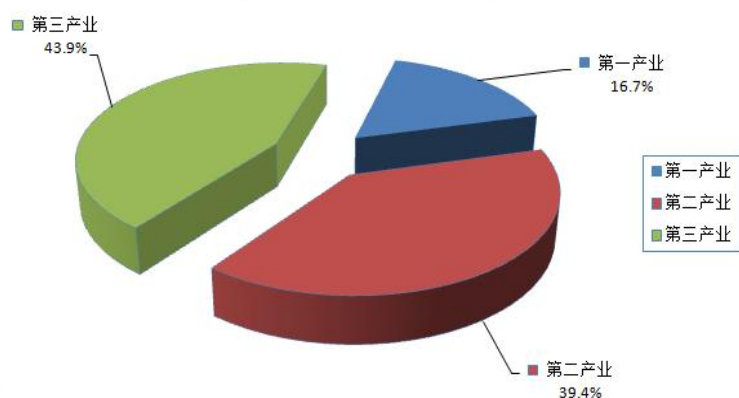
一、综 合

经达州市统计局审定，2022 年大竹县地区生产总值（GDP）438 亿元，同比增长（下同）2.5%。其中，第一产业增加值 73.1 亿元，增长 4.5%；第二产业增加值 172.5 亿元，增长 2.5%；第三产业增加值 192.4 亿元，增长 2.4%。三次产业结构比为 16.7:39.4:43.9，三次产业对 GDP 增长贡献率分别为 31.3%、37.4%和 31.3%，拉动 GDP 增长分别 0.8 个、0.9 个、0.8 个百分点。民营经济增加值 269.7 亿元，增长 2.1%，占 GDP 比重 61.6%。

图1 2018年—2022年GDP及其增速



图2 2022年三次产业结构图



二、农 业

2022年，全县农林牧渔及服务业总产值118.12亿元，增长4.7%。其中，农业产值63.84亿元，增长5.5%；林业产值5.29亿元，增长7.9%；畜牧业产值41.35亿元，增长1.9%；渔业产值4.03亿元，增长4.5%；农林牧渔服务业产值3.61亿元，增长5.6%。

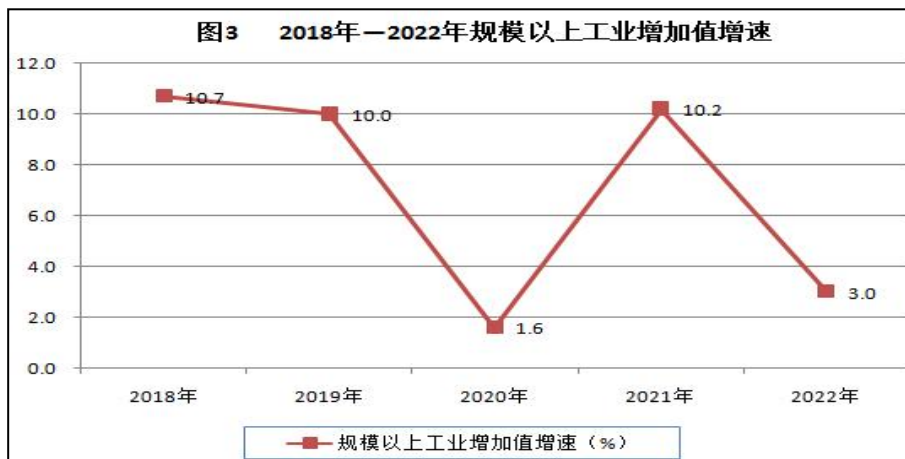
全年粮食播种面积 171.9 万亩，比上年增加 2.9 万亩；油料播种面积 32.4 万亩，比上年增加 0.8 万亩；苧麻种植面积 14.5 万亩，比上年增加 702 亩；蔬菜及食用菌种植面积 22.6 万亩，比上年增加 0.6 万亩。

全年粮食总产量 60.85 万吨，下降 1.6%。其中：夏粮 8.0 万吨，增长 2.6 %；秋粮 52.8 万吨，下降 2.2%。油料产量 5.7 万吨，增长 2.8 %；苧麻产量 1.9 万吨，增长 0.3%；蔬菜及食用菌产量 58.5 万吨，增长 2.4%；园林水果产量 4.2 万吨，增长 10.1%。

全年生猪出栏 79.0 万头，增长 4.3 %；生猪存栏 48.91 万头，下降 3.7 %；牛出栏 4.68 万头，增长 3.7 %，牛存栏 7.61 万头，增长 2.9 %；羊出栏 26.7 万头，增长 1.1 %，羊存栏 20.69 万头，下降 1.4 %；家禽出栏 1718.16 万只，增长 0.3 %；禽蛋产量 3.6 万吨，增长 4.2 %；猪牛羊禽肉总产量 9.45 万吨，增长 2.6%。其中：猪肉产量 5.85 万吨，增长 3.6 %；牛肉产量 0.6 万吨，增长 3.5 %；羊肉产量 0.42 万吨，增长 2.8 %；禽肉产量 2.58 吨，增长 0.5 %。

三、工业和建筑业.

2022 年，全部工业增加值 120 亿元，增速 0 %，对 GDP 增长的贡献率 0.5%，拉动 GDP 增长 0.01 个百分点。全年规模以上工业企业 202 户，规模以上工业总产值 388 亿元，下降 2.8%，规上工业增加值增长 3%。



规模以上工业中，重工业产值 245 亿元，下降 1.6%；轻工业产值 143 亿元，下降 4.7%，重轻工业比为 1.7:1。主要支柱产业中，食品及饮料产业产值 84 亿元，下降 10.2%；纺织及化纤工业 69 亿元，增长 9.5%；机电产业产值 81 亿元，下降 2.5%；煤炭采选业产值 30 亿元，下降 19.5%；建材业 101 亿元，增长 1.7%；水电气生产和供应生产值 23 亿元，下降 1.8%。

表 1 2022 年全县规模以上工业总产值及其增速

指 标	绝对数(亿元)	增速(%)
工业总产值	388	-2.8
其中：轻工业	143	-4.7
重工业	245	-1.6
其中：国有企业	1	0
股份制企业	367	-2.4
其他经济类型	10	-23.1
外商及港澳台商投资企业	10	0
其中：食品及饮料工业	84	-10.2

纺织及化纤工业	69	9.5
机电工业	81	-2.5
煤炭采选业	30	-19.5
建材工业	101	1.7
水电气生产和供应	23	-1.8

规模以上工业企业主要产品中，商品混凝土、饲料等产品产量增速上升，大米、水泥等产品产量增速下降。

表 2 2022 年全县规模以上工业主要产品产量及其增速

产品名称	单位	绝对数	增速 (%)
原煤	万吨	29.31	-63.4
洗煤	万吨	36.05	-18.7
发电量	万千瓦小时	11264.78	-22.1
大米	万吨	2.9	-43.4
水泥	万吨	43.5	-15.1
电力电缆	万千米	0.7	5.5
饲料	万吨	1.4	19.1
商品混凝土	万立方米	69.8	25

全年规模以上工业企业营业收入 352.5 亿元，下降 9.7%，利润总额 19.6 亿元，下降 33.1%。

年末，资质以上建筑企业 48 户，全年建筑业产值 99.6 亿元，增长 9.2%，建筑业增加值 56.6 亿元，增长 4.5%。建筑业中房屋施工面积 405 万平方米，竣工面积 304 万平方米。

四、全社会固定资产投资

2022 年全社会固定资产投资增长 9.2 %。其中，建安工程投资增长 9.4 %，工业性投资下降 2.8 %，民间投资增长 2.4 %。分产业看，第一产业投资下降 4.6%，第二产业投资下降 2.7 %，第三产业投资增长 24.1%。按投资性质分，房地产开发投资增长 9.7 %，基本建设投资增长 17.0 %，更新改造投资下降 14.3%，农户投资增长 11.7%。



五、 商贸流通和对外经济

2022 年社会消费品零售总额 205 亿元，增长 2.7%。分区域看，城镇消费市场优势明显，城镇消费品零售额 109.2 亿元，增长 3.7%；农村消费品零售额 95.8 亿元，增长 1.6%。分行业看，批发和零售业仍然是消费品市场的主导力量，批发业零售额 12.9 亿元，增长 13.2%；零售业零售额 152.3 亿元，增长 2.0%；住宿业零售额 2.8 亿元，增长 2.9%；餐饮业零售额 37 亿元，增长 2.2%。

图5 2018年--2022年社会消费品零售总额及增速

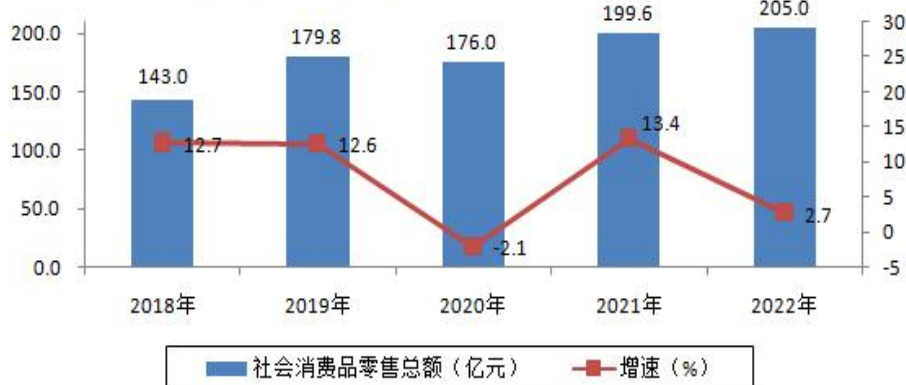
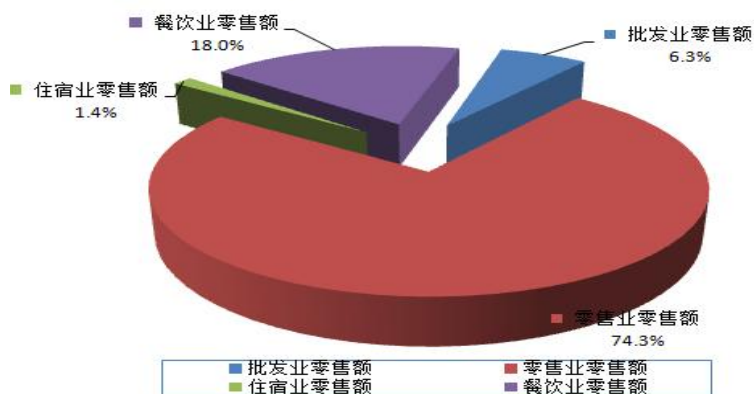


图6 2022年全社会消费品零售总额结构图



全年进出口总额 8282 万美元，其中，出口总量 4814 万美元。

全年招商引资新签约项目 63 个，招商引资到位资金 156.37 亿元。

六、交通、邮电和旅游

2022 年末，全县公路总里程 3410.96 公里，其中等级以上（含高级、一、二、三和四级）公路 3410.96 公里，高速公路 94.3 公里，公交车路线 7 路，公交车营运车 64 辆，出租车 230 辆。全年公路客运量 377.6 万人，公路客运周转量 19245 万人公里；公路货运量 511.16 万吨，公路货运周转量 80781 万吨。

全年，邮政电信业务收入 5.93 亿元，年末全县移动电话用户 68.02 万户，固定电话用户 10.87 万户，互联网宽带用户 23.19 万户，网络电视用户 22.49 万户。

大竹县国家 A 级旅游景区接待游客 59.37 万人次，其中五峰山景区接待游客 29.95 万人次，东汉醪糟景区接待游客 5 万人次，太极岛景区接待游客 20.21 万人次，云峰茶谷景区接待游客 4.21 万人次。

七、财政和金融、保险业

2022 年，全县完成公共财政总收入 26.22 亿元，增长 3.5%；地方公共财政收入 19.87 亿元，增长 12.3%（其中税收收入 6.67 亿元，下降 0.6%，占地方公共财政收入的比重 33.6%，比上年回落 4.3 个百分点。地方公共财政支出 60.02 亿元，增长 9.0%，其中，农林水支出 11.78 亿元（乡村振兴支出 2.97 亿元），科学技术支出 0.68 亿元，教育支出 12.52 亿元，卫生健康支出 4.95 亿元。

年末，全县共有银行业金融机构 10 家，其中，人民银行 1 家，政策性银行 1 家（中国农业发展银行大竹县支行），国有商业银行 5 家（中国工商银行股份有限公司大竹支行、中国农业银行股份有限公司大竹县支行、中国银行股份有限公司大竹支行、中国建设银行股份有限公司大竹支行、中国邮储银行股份有限公司大竹县支行），地方中小股份制银行 4 家（达州银行股份有限公司大竹县支行、四川大竹渝农商村镇银行股份有限公司、成都农村商业银行股份有限公司大竹支行、四川大竹农村商业银行股份有限公司），地方法人银行机构 2 家（四川大竹渝农商村镇银行股份有限公司、四川大竹农村商业银行股份有限公司）。全县金融机构各项存款余额 593.18 亿元，增长 11.9%，其中，城乡居民储蓄存款余额 552.64 亿元，增长 9.2%，金融机构各项贷款余额 275.46 亿元，增长 9.2%。其中，中长期贷款余额 227.4 亿元，增长 4.4%；消费贷款余额 91.9 亿元，增长 5.1%。

年末，全县有保险机构 30 家，实现保费总收入 7.55 亿元，其中农业政策性保险收入 0.61 亿元，保险部门已决赔款及给付 2.74 亿元。

八、教育和科学技术

2022 年末，全县各类学校（即小学、普通中学、中等职业教育学校、特殊学校）97 所（含教学点），在校学生 114566 人，专任教师 8076 人。其中，小学 48 所（含教学点），

小学在校学生 53317 人，小学专任教师 3765 人，学龄儿童入学率 100%；普通中学 46 所，在校学生 54694 人，专任教师 3958 人；中等职业教育学校 2 所，在校学生 6447 人，专任教师 331 人；特殊学校 1 所，在校学生 108 人，专任教师 22 人。

全年，专利授权 438 件，其中发明专利 8 件、实用新型 279 件、外观设计 151 件。商标申请数 990 件，注册数 771 件。截止 2022 年年底，全县商标有效注册量 5316 件，专利授权 1680 件，中国驰名商标 3 件，地理标志保护产品 4 件。

九、文化、体育和卫生

2022 年末，全县有文化馆 1 个，文化站 31 个，公共图书馆 1 个，影剧院 9 个，体育场馆 1 个。全民健身路径 193 条，其中当年新建 50 条，全年新建农民体育健身工程 70 个。有线电视用户 28.7 万户，其中数字电视 28.7 万户，广播覆盖率 100%，电视覆盖率 100%。

年末，全县共有医疗卫生机构 428 个(含村卫生室、诊所)，其中，医院 19 个，疾病预防控制中心 1 个，妇幼保健站 1 个；卫生技术人员 5067 人，其中执业医师 1903 人，执业护士 2400 人；医疗卫生机构床位 7556 张，其中，医院和卫生院床位数 7187 张；5 岁以下儿童死亡率 4.01%，婴儿死亡率 1.85%，孕产妇住院分娩率 99.78%。全年人口出

生率 4.64‰，人口死亡率 9.98‰，人口自然增长率 -5.34‰。

十、人口、人民生活和社会服务

2022 年末全县总户数 37.34 万户，户籍总人口 105.53 万人，其中女性人口 49.45 万人。常住人口 83.55 万人，其中：城镇人口 39.32 万人，农村人口 44.23 万人，城镇化率达 47.06%，同比提升 0.47 个百分点。

2022 年，全体常住居民人均可支配收入 31642 元，增长 6.6%。

城镇常住居民人均可支配收入 42821 元，增长 5.2%。其中，工资性收入 21657 元，增长 3.2%；经营净收入 11254 元，增长 6.5%。人均生活消费支出 24940 元，增长 3.5%。其中食品烟酒支出 8684 元，增长 1.5%；衣着消费支出 2351 元，增长 1.1%；医疗保健支出 2088 元，增长 13.6%；教育文化娱乐支出 2297 元，增长 2.0%；城镇居民恩格尔系数 34.8%。

农村常住居民人均可支配收入 23783 元，增长 6.9%。其中，工资性收入 8686 元，增长 4.0%；经营净收入 7868 元，增长 8.9%。人均生活消费支出 15649 元，增长 5.8%。其中食品烟酒支出 5683 元，增长 4.2%；衣着消费支出 1215 元，增长 1.5%；医疗保健支出 1716 元，增长 15.0%；教育文化娱乐支出 1275 元，增长 2.7%，农村居民恩格尔 36.3%。

年末全县各种社会福利收养性单位 28 个，社会福利收养性单位床位 3275 床。享受城镇居民最低生活保障 5281 人，农村居民最低生活保障 34449 人，传统救济人数 89 人。城镇基本养老保险参保人数 161966 人，机关事业单位职工养老保险参保人数 25865 人；城乡养老保险 502358 人。城乡居民基本医疗保险 835879 人，其中城镇职工基本医疗保险 49307 人，生育保险 32039 人，失业保险参保 17427 人。

十一、资源、环境和安全生产

2022 年平均降雨量 1114.8 mm，年平均气温 17.8 °C，年日照时数 1411.8 小时。

年末，全县有污水处理厂 48 座，垃圾中转站 51 个，城区空气质量优良天数 336 天。

全年，全社会能耗 169.76 万吨标准煤，同比下降 1.8%，万元 GDP 能耗下降 4.3 %，万元规模以上工业增加值能耗下降 10.5 %。

全年，全县共发生各类生产安全事故 1 起、死亡 1 人，各类生产安全事故同比下降 66.7%，死亡人数下降 75%。

十二、基本单位情况

2022 年末，全县共有名录库法人单位 6940 个。法人单位按产业分，第一产业 898 个，第二产业 1067 个，第三产

业 4975 个；按机构类型分，企业 5422 个（其中规模以上工业 199 个，限额以上商贸企业 174 个，取得资质的建筑业 48 个，房地产开发经营企业 43 个，重点服务业 88 个），事业单位 408 个，机关 78 个，社会团体 64 个，其他法人单位 968 个。

产业活动单位 626 个。按产业分，第一产业 1 个，第二产业 51 个，第三产业 574 个；按机构类型分，企业 626 个，事业单位 0 个，机关 0 个。

注：1.本公报中数据为初步统计数，正式数据以《达州市领导干部统计工作手册—2022》为准，部分数据因四舍五入的原因，存在分项合计不等的情况。

2.生产总值及各产业增加值绝对数按现价计算，增长速度按可比价格计算。

3.公报中旅游、交通、通信、对外开放、财政、金融、科技、教育、文化、卫生、体育、社会保障、城乡建设和环境保护等数据来源于上级、县级部门；县级部门与上级部门数据不一致时，以上级部门核定数据为准。